

### Objectif de gestion

 Article SFDR **6**

Rechercher, sur la durée de placement recommandée de 3 ans au moins, une performance annuelle nette après frais de gestion au moins égale à l'indicateur de référence, l'Euribor 3 mois, plus 2 %.

### Profil de risque (SRI)

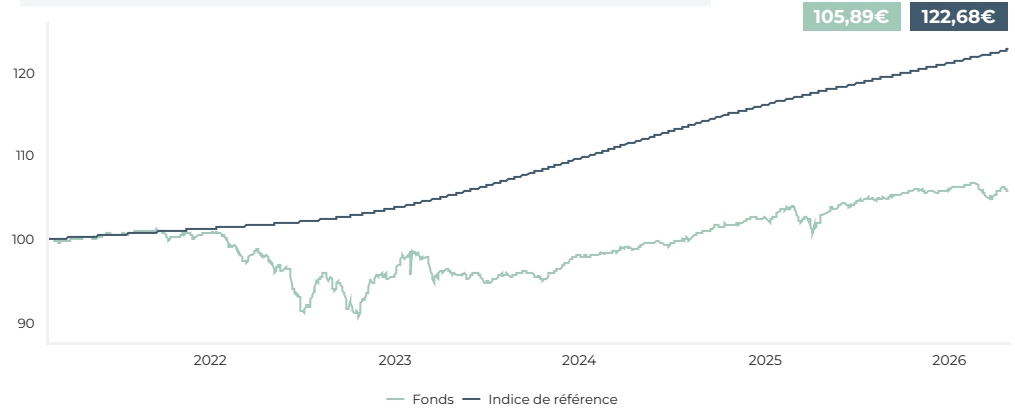
Durée de placement recommandée : ≥ 3 ans



### Caractéristiques du portefeuille

Valeur liquidative au 30 avr. 2026	105,89
Nombre de titres en portefeuille	44
Poids top 10	22,71%
Taux actuariel brut	3,98
Sensibilité taux	2,58

### Evolution de la valeur liquidative depuis l'origine



\*Indice de référence : Euribor 3 mois + 2 %

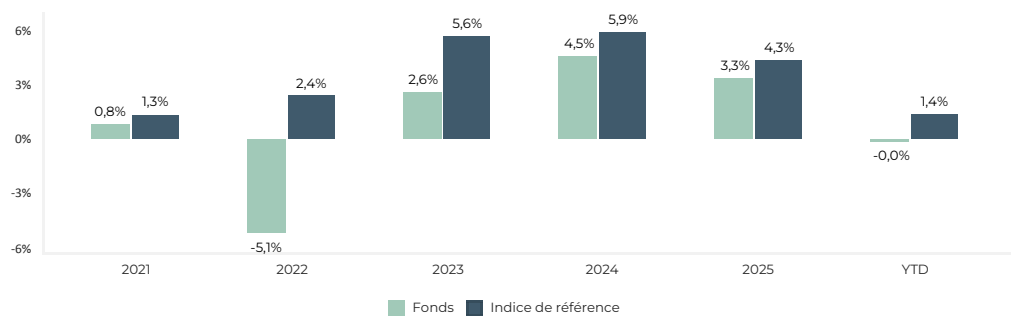
Les performances passées ne sont pas un indicateur fiable des performances futures et peuvent varier à la hausse comme à la baisse.

### Performances historiques

	Performances cumulées		
	Fonds	Indice de ref*	Ecart
YTD	-0,04%	1,37%	-1,41%
1 mois	0,83%	0,35%	0,48%
3 mois	-0,45%	1,03%	-1,48%
6 mois	-0,15%	2,07%	-2,22%
1 an	2,90%	4,19%	-1,29%
3 ans	10,43%	16,43%	-6,00%
5 ans	5,60%	22,29%	-16,68%
Origine*	5,89%	22,68%	-16,79%

\*Date de création : 11/02/2021

### Performances calendaires



### Indicateurs de risque

Volatilité	1 an	3 ans	Origine
Fonds	1,61%	1,78%	3,10%
Indice de référence	0,15%	0,19%	0,18%

Ratio de Sharpe	1 an	3 ans	Origine
Fonds	1,80	1,88	0,36
Indice de référence	28,87	27,58	21,80

### Principaux contributeurs

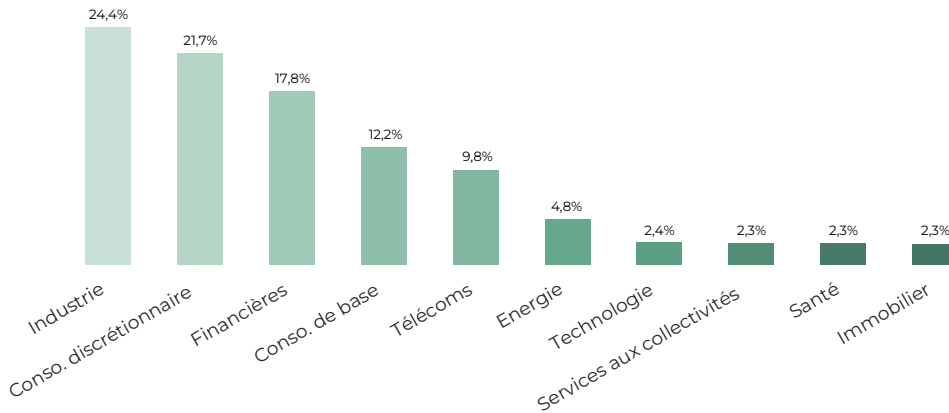
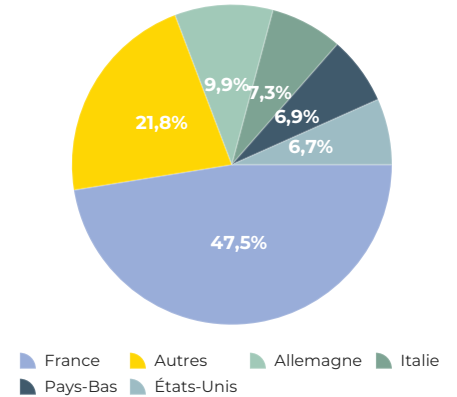
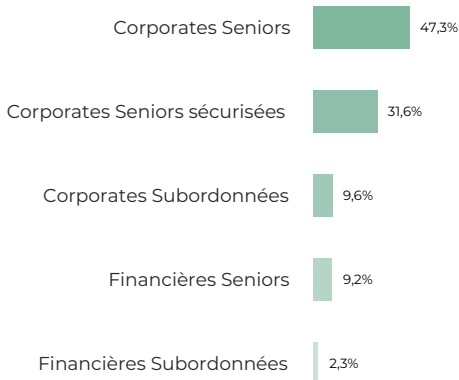
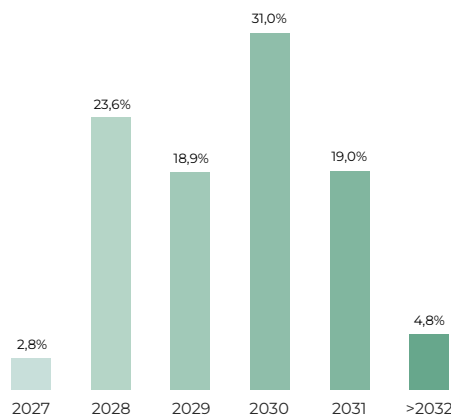
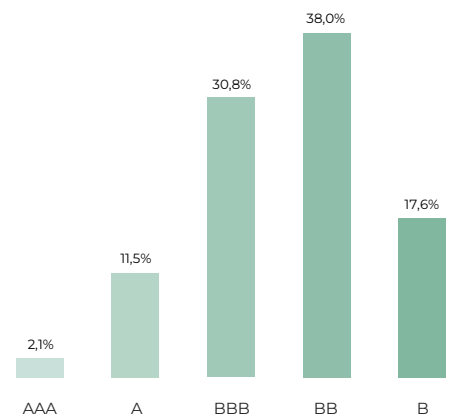
Meilleures contributions		
Stellantis 6,25% Perp Call 03/2031	0,06%	➔
Sunny Multi-Oblig - I	0,05%	➔
Canal Plus 4,625% 12/2030	0,04%	➔
Pires contributions		
RAG Stiftung 2,25% 11/2030	-0,02%	➔
Citi/LVMH 1% 09/2029	-0,01%	➔
Fresenius Medical Care 0% 03/2028	-0,01%	➔

### Principaux mouvements

Achats
Pas d'achats sur la période
Ventes
RAG Stiftung 2,25% 11/2030
AIR FRANCE-KLM 7,25% 2026
Gruenthal 4,125% 05/2028

Le fonds présente un risque de perte en capital. Le capital investi n'est pas garanti. Rappel des principaux risques : Risque discrétionnaire, risque de perte en capital, risque de taux, risque de crédit, risque de haut rendement (High Yield), risque des marchés émergents, risque de liquidité, risque de contrepartie, risque en matière de durabilité. La survenance de l'un de ces risques peut faire baisser la valeur liquidative du fonds. Pour en savoir plus sur les risques, veuillez-vous reporter au prospectus du fonds.



**Répartition sectorielle**

**Répartition géographique**

**Répartition par seniorité**

**Répartition par maturité**

**Répartition par rating**

**Principales positions**

Titre	Poids
Cellnex 2,125% 08/2030	2,30%
Polynt 9,5% 07/2028	2,29%
Mobilux 7% 05/2030	2,28%
IHO Verwaltungs 8,75% 05/2028	2,28%
Fibercop 6,875% 02/2028	2,28%

**Caractéristiques du fonds**

Caractéristiques	
Date de création	11/02/2021
Forme juridique	FCP
Valorisation	Quotidienne
Devise	EUR
Durée de placement recommandée	≥ 3 ans
Dépositaire	SGSS
Valorisateur	SGSS
Centralisation des ordres	12h
Eligible	Assurance Vie, Compte Titres

Frais	PART I
Droits d'entrée	Néant
Souscription initiale min.	100 €
Droits de sortie	Néant
Frais de gestion financière	0,85 %
Frais de gestion administrative	0,20 %
Frais de gestion indirects	Néant
Commission de surperformance	Néant

*Se reporter à la documentation réglementaire pour une consultation exhaustive des frais*

